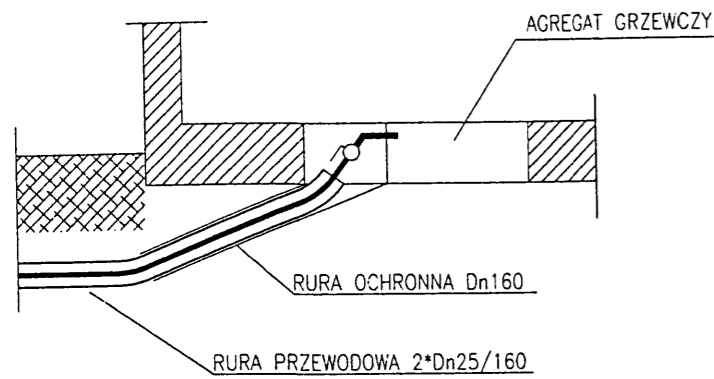
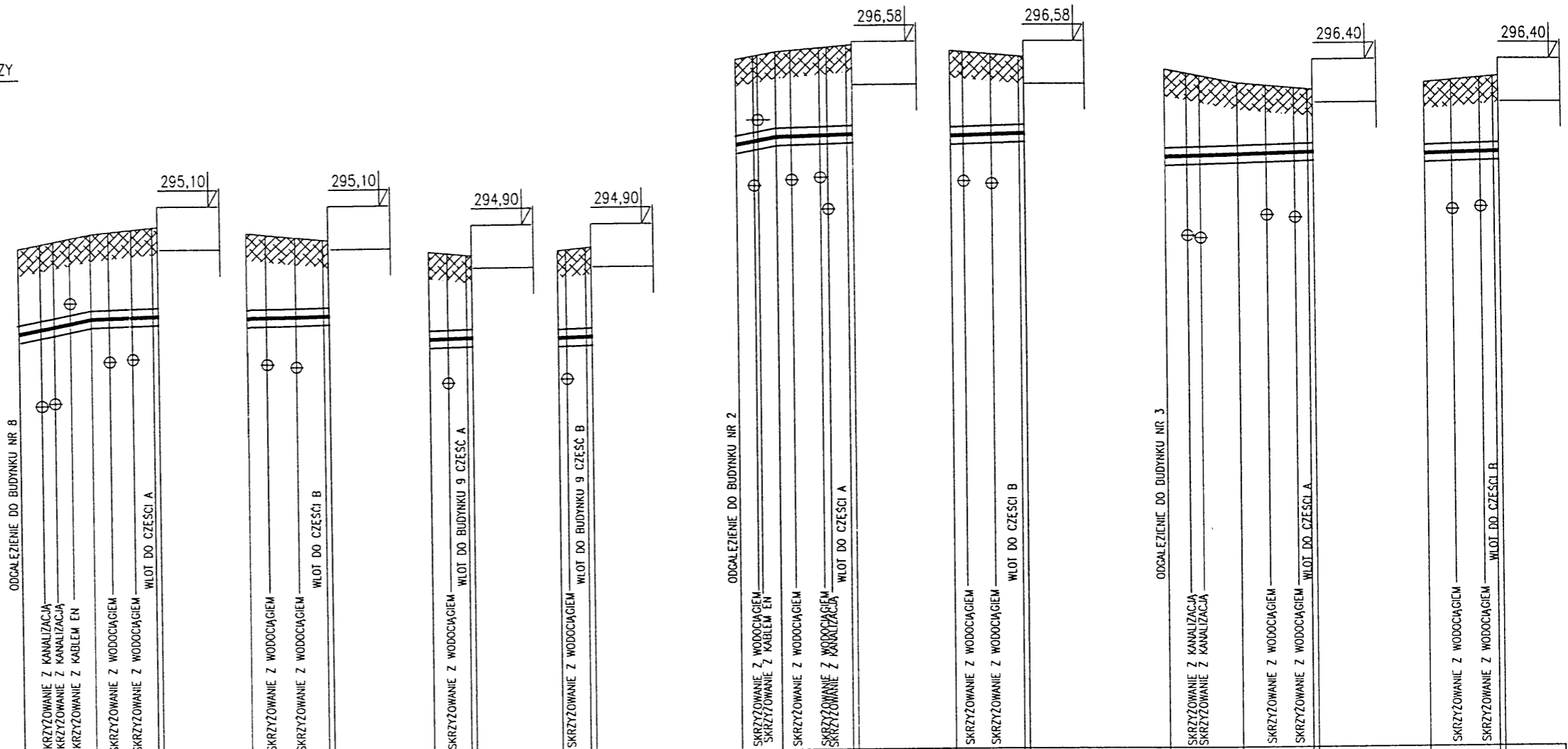
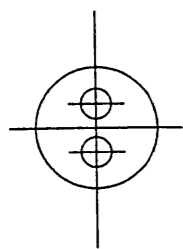


WLOT DO BUDYNKU



UŁOŻENIE RURY PRZEWODOWEJ



RZEDNA ODNIESIENIA 290,00

RZEDNA	TEREN ISTNIEJACY		TEREN PROJEKTOWANY		OS RUROCIAGOW		ONO WYKOPU		SREDNICE, SPADKI RUROCIAGU	ODLEGLOSCI	OZNACZENIA KAT ZALAMANIA TRASY	SKRZYZOWANIE Z UZBROJENIEM	OZNACZENIE ODLEGLOSC
									2*Dn25/160		I	K22	0,00
	293,73	293,93	294,72		293,86	294,06	294,85	6,66		6,66	I1	K22	2,01
					293,88	294,08	294,91	5,83		5,83	I1	K22	3,21
					293,86	294,06	294,85	12,49		12,49	I1	K22	4,72
					293,88	294,08	294,78	12,99		12,99	I1	K22	0,00
					293,65	293,85	294,66	0,00		6,99	J1	K33	1,83
					293,66	293,86	294,62	6,99		6,99	J1	K33	4,41
					293,65	293,85	294,66	0,00		3,50	J1	K33	0,00
					293,66	293,86	294,69	4,00		4,00	J1	K33	1,72
					293,65	293,85	294,66	0,00		2,62	J1	K33	0,00
					293,66	293,86	294,69	3,12		3,12	J1	K33	0,79
					295,43	295,63	296,42	0,00		3,67	M	K39	0,00
					295,50	295,70	296,49	3,67		3,67	M1	K39	1,61
					295,52	295,72	296,55	6,48		6,48	M1	K39	3,06
					295,50	295,70	296,49	10,15		10,15	M1	K39	1,38
					295,52	295,72	296,55	10,65		10,65	M1	K39	1,92
					295,50	295,70	296,49	0,00		6,34	N	K30	0,00
					295,52	295,72	296,43	6,34		6,34	N1	K30	3,28
					295,52	295,72	296,43	6,84		6,84	N1	K30	1,17
					295,30	295,50	296,31	0,00		6,64	N	K30	0,00
					295,32	295,52	296,18	6,64		6,64	N1	K30	1,92
					295,34	295,54	296,12	6,44		6,44	N1	K30	3,17
					295,34	295,54	296,12	13,08		13,08	N1	K30	2,60
					295,32	295,52	296,18	13,58		13,58	N1	K30	3,20
					295,32	295,52	296,18	0,00		6,38	N1	K30	0,00
					295,34	295,54	296,24	6,38		6,38	N1	K30	2,52
					295,34	295,54	296,24	6,88		6,88	N1	K30	5,11



autorska pracownia projektowania architektury "APPA - Jan Pudło"
41-605 Swietochlowice ul. Moniuszki 3/9 tel, fax: 0/32 45-39-61

inwestycja:	Zespół budynków socjalnych, Bedzin ul. Wolska	branża:	W	nr proj.:	9	
nazwa projektu:	Projekt budowlany wykonawczy sieci ciepłej niskoparametrowej na terenie działki					
nazwa rys.:	PROFIL SIECI CZ. 4				data:	maj 2005
gl. projektant:	mgr inż. arch. Jan Pudło upr. proj. 482/85				edycja:	A
projektował:	mgr inż. Zbigniew Rusek upr. proj. SLK/0638/PWOS/04				skala:	1:500/1:50
sprawdził:	techn. Czesław Stawiński upr. proj. 286/76				nr rys.:	7